

4. Erhvervsuddannede på arbejdsmarkedet



4.1	Sammenfatning	153
4.2	En kerneressource på arbejdsmarkedet	154
4.3	Lønnen for erhvervsuddannede	159
4.4	Arbejdslivet for erhvervsuddannede	163
4.5	Gode karrieremuligheder	167
4.6	Erhvervsuddannede uden for arbejdsmarkedet	179
4.7	Nye erhvervsuddannede på arbejdsmarkedet	182

4.1 Sammenfatning

Erhvervsuddannede er kernen i den private sektor	Erhvervsuddannede udgør kernen i den private sektor, hvor 38 pct. af alle ansatte har en erhvervsuddannelse.
Høj beskæftigelse og lav ledighed blandt erhvervsuddannede	Erhvervsuddannede er oftere i beskæftigelse end personer alene med en gymnasial uddannelse eller med grundskole som højeste uddannelse. Samtidig er ledigheden markant lavere blandt erhvervsuddannede, og de kommer hurtigere tilbage til beskæftigelse ved ledighed end særligt ufaglærte.
Høj startløn for erhvervsuddannede	Erhvervsuddannede opnår en høj startløn, som er på niveau med startlønnen for personer med en kort videregående uddannelse. Set over livet tjener erhvervsuddannede i gennemsnit 15 pct. mere end ufaglærte.
Mange erhvervsuddannede forlader faget	Mange erhvervsuddannede forlader deres oprindelige fag og opnår beskæftigelse på andre områder. Det gælder særligt blandt elektrikere, hvor seks ud af ti har forladt faget i 40-års-alderen.
Men de selvstændige bliver i branchen	Erhvervsuddannede bliver selvstændige næsten lige så hyppigt som personer med en lang videregående uddannelse. I langt de fleste tilfælde bliver de inden for den branche, som de er uddannet inden for.
10 pct. opnår en videregående uddannelse	Erhvervsuddannede har også mange muligheder for at videreudanne sig. 10 pct. af alle erhvervsuddannede afslutter på et tidspunkt i livet en videregående uddannelse. Også her er det typisk inden for samme fagområde som deres erhvervsuddannelse.

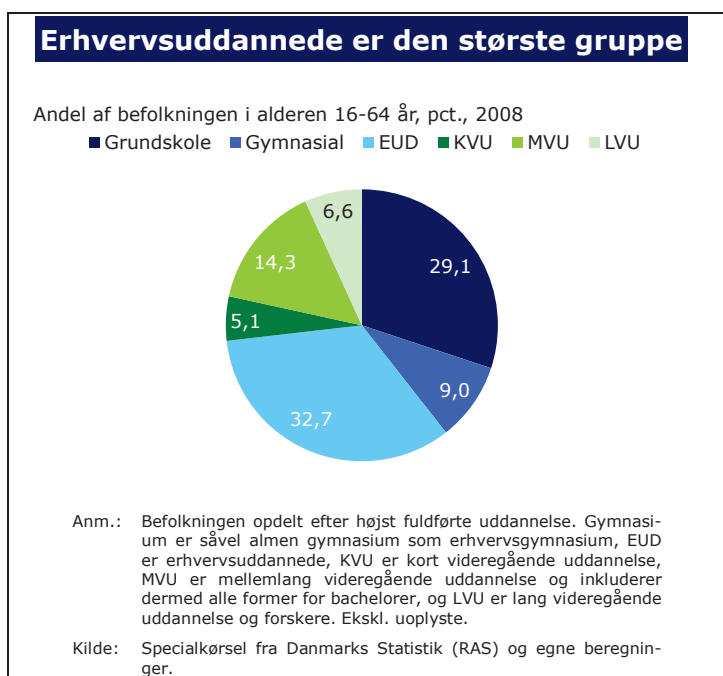
Af de 30.000, der afsluttede en erhvervsuddannelse i 2006, var knap 9 pct. med ikke-vestlig herkomst. En lidt mindre andel af erhvervsuddannede med ikke-vestlig herkomst er i beskæftigelse året efter end blandt erhvervsuddannede med dansk herkomst. For andre uddannelsesgrupper er der større forskel i beskæftigelsen mellem de to grupper.

4.2 En kerneressource på arbejdsmarkedet

En ud af tre har en erhvervsuddannelse

En meget stor del af befolkningen i den erhvervsaktive alder har en erhvervsuddannelse. I 2008 var det 33 pct. svarende til knap 1,2 mio. personer. Det er dermed den største gruppe af befolkningen. Den næststørste gruppe i alderen 16-64 år er personer med grundskole som højeste uddannelse, jf. figur 4.1.

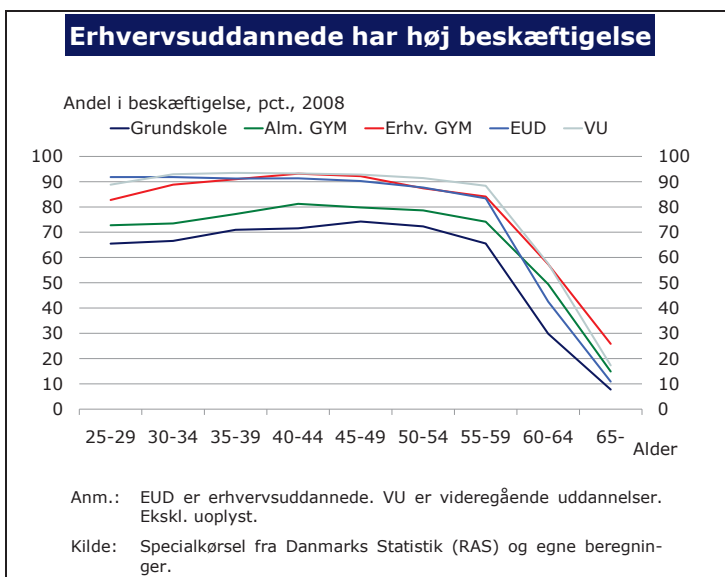
Figur 4.1



Høj beskæftigelse for erhvervsuddannede

Erhvervsuddannede er i lige så høj grad i beskæftigelse som andre uddannelsesgrupper på arbejdsmarkedet, mens personer alene med en almen gymnasial uddannelse eller med grundskole som højeste uddannelse i langt mindre omfang er i beskæftigelse, jf. figur 4.2.

Figur 4.2



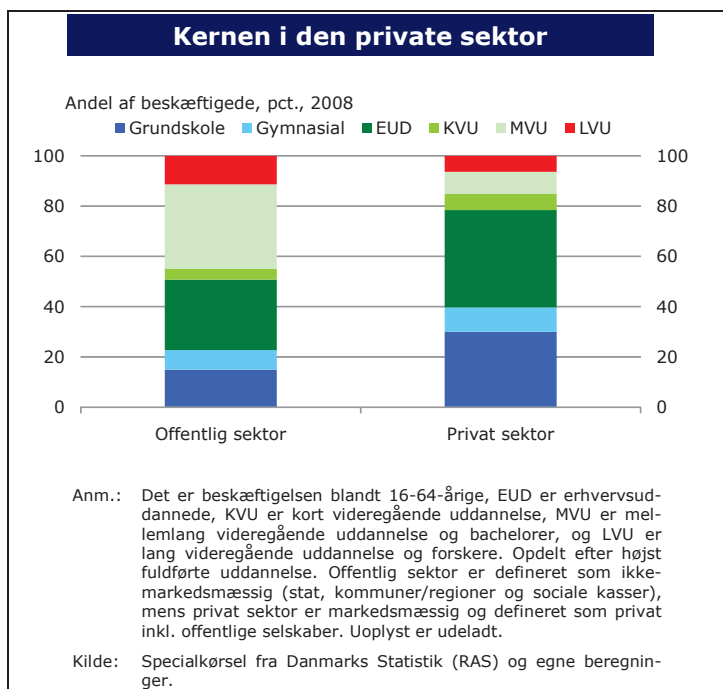
For erhvervsuddannede over 60 år er billedet dog et andet, idet de trækker sig tilbage fra arbejdsmarkedet tidligere end alle øvrige uddannelsesgrupper.

Kernen i den private sektor

Fire ud af ti i den private sektor er erhvervsuddannet

I den private sektor udgør erhvervsuddannede 38 pct. af den samlede beskæftigelse – og er dermed kernen i den private sektor, jf. figur 4.3.

Figur 4.3



I den offentlige sektor er godt hver fjerde erhvervsuddannet

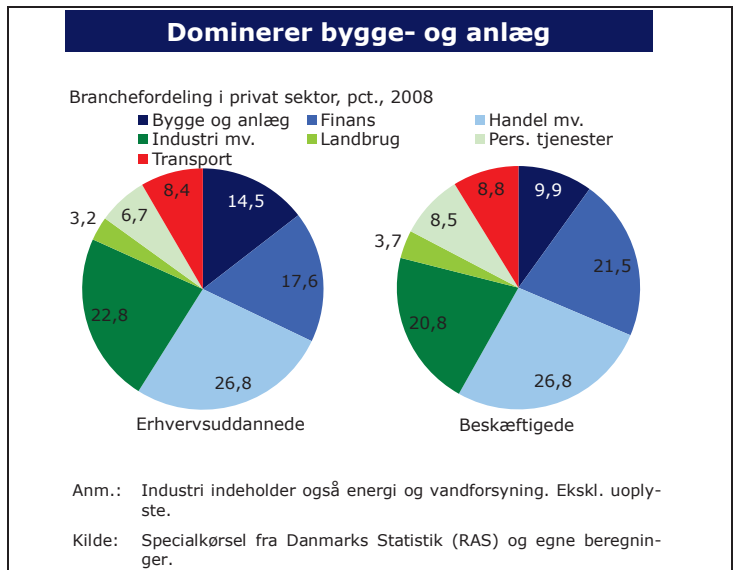
Samtidig har tæt på hver tredje i den private sektor grundskole som højeste uddannelse. I den offentlige sektor er billedet et helt andet. Her er det særligt personer med en mellemlang videregående uddannelse, der udgør kernetropperne, men selv her er godt hver fjerde ansat med en erhvervsuddannelse.

Det er særligt kontoruddannede og erhvervsuddannede inden for sundhed, der arbejder i den offentlige sektor. Der arbejder imidlertid også erhvervsuddannede i den offentlige sektor, som er uddannet inden for bygge og anlæg eller industri og teknik. De to sidstnævnte grupper udgør 12 pct. af alle erhvervsuddannede i den offentlige sektor svarende til ca. 27.000 personer.

Arbejder på mange niveauer

Fordelingen af erhvervsuddannede på brancher afviger ikke markant fra fordelingen blandt alle beskæftigede i den private sektor. Den største forskel er inden for bygge og anlæg, hvor næsten 15 pct. af alle erhvervsuddannede arbejder, mens det tilsvarende tal for alle beskæftigede er knap 10 pct., jf. figur 4.4.

Figur 4.4



Erhvervsuddannede arbejder på mange niveauer

De fleste erhvervsuddannede arbejder på det niveau, de er uddannet til. Der er dog også mange erhvervsuddannede, der bestrider et job på mellemhøjt eller højt kvalifikationsniveau – job, som ellers typisk bestrides af personer med en videregående uddannelse. Knap hver femte erhvervsuddannede arbejder således på et relativt højt kvalifikationsniveau, jf. tabel 4.1.

Tabel 4.1

Arbejder på alle niveauer		
Lønmodtagere, 2008	Erhvervs- uddannede	Alle løn- modtagere
25-64-årige	Pct.	
Topledelse	2,4	3,2
Højt kvalifikationsniveau	2,8	15,2
Mellemhøjt kvalifikationsniveau	15,8	21,4
Kontorarbejde	14,0	9,9
Salg, service og omsorgsarb.	18,3	12,3
Håndværkspræget arbejde	17,8	9,0
Proces- og maksinoperatør	6,8	6,2
Andet arbejde – ufaglært	20,9	21,9
Uoplyst, landbrug, militær m.v.	1,1	1,0

Anm.: "Kontorarbejde", "Salg, service og omsorgsarbejde", "Håndværkspræget arbejde" og "Procesarbejde" er arbejdsfunktioner, der i høj grad bestrides af personer med en erhvervsfaglig uddannelse, men også andre lønmodtagergrupper finder ansættelse i en af disse arbejdsfunktioner.

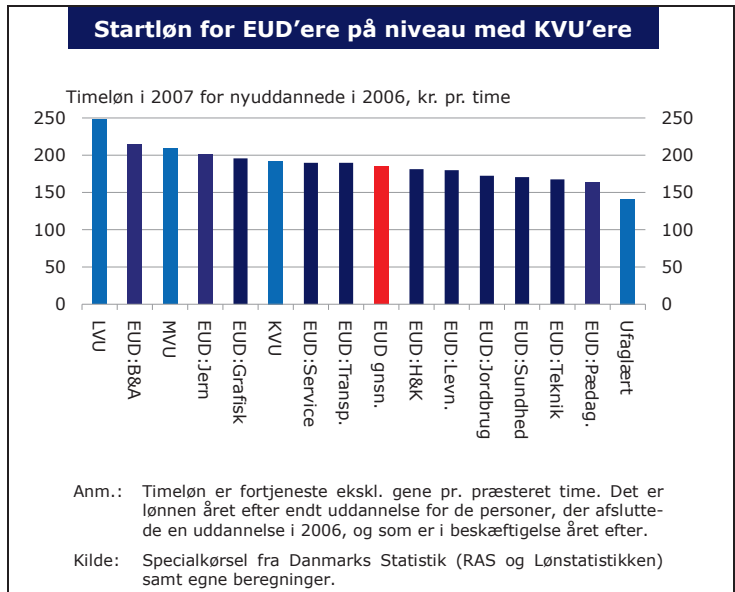
Kilde: Specialkørsel fra Danmarks Statistik (RAS) og egne beregninger.

4.3 Lønnen for erhvervsuddannede

Nyuddannede får samme løn som KVVU'ere

Som nyuddannede tjener erhvervsuddannede en timeløn, der omtrent er på niveau med den timeløn, som en nyuddannet med en kort videregående uddannelse tjener, jf. figur 4.5.

Figur 4.5

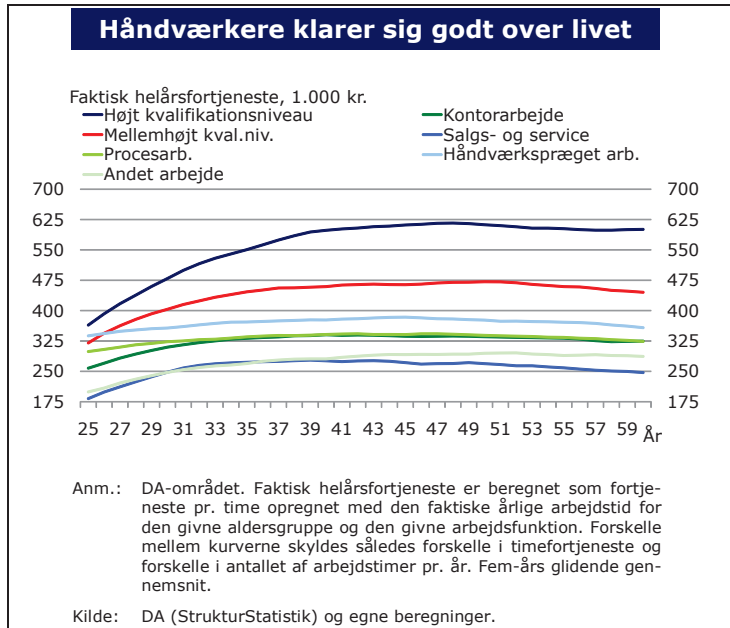


I forhold til en ufaglært tjener erhvervsuddannede inden for bygge og anlæg tæt på en tredjedel mere i timen. Selv de grupper af erhvervsuddannede med den laveste startløn – som jordbrugsuddannede, eksempelvis dyrepassere og gartnere, og pædagogiske uddannelser som pædagogisk grunduddannelse – har en startløn, der er over 10 pct. højere end startlønnen for en ufaglært.

Indkomsten for EUD'ere stiger mest de unge år

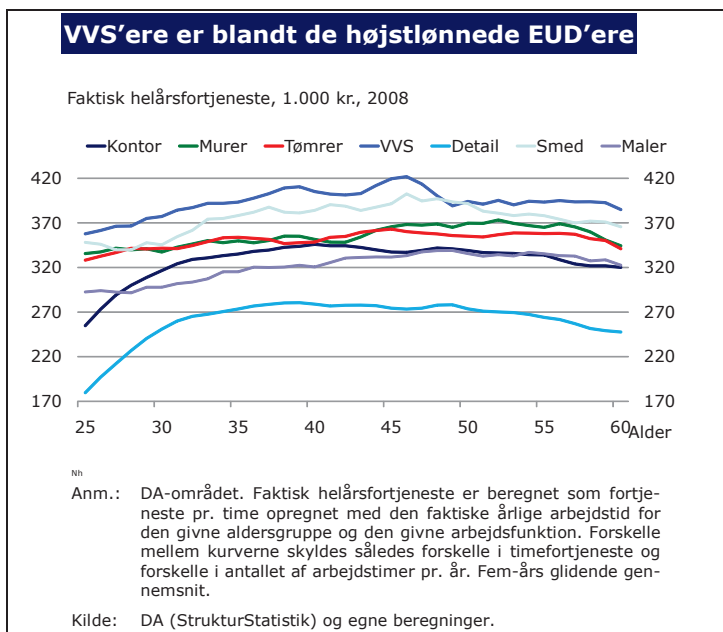
I starten af karrieren stiger indkomsten for erhvervsuddannede kraftigt for at flade ud midt i 30'erne. Lønnen for personer, der arbejder på højt kvalifikationsniveau, fortsætter med at stige helt frem til 50-årsalderen, jf. figur 4.6.

Figur 4.6



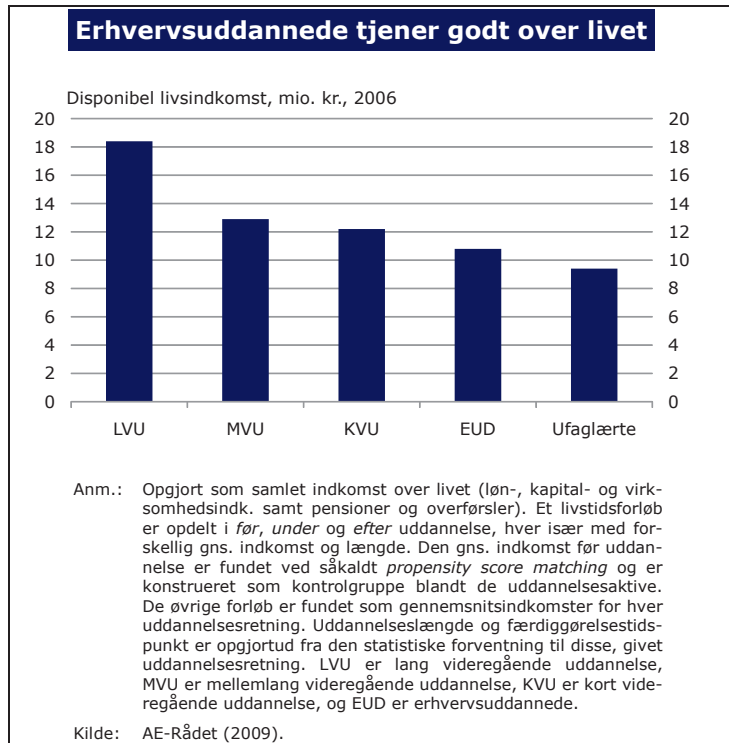
Blandt erhvervsuddannede er det særligt personer med en Vvs-uddannelse, der opnår en høj indkomst, men også tømrere og automekanikere ligger i den høje ende af lønskalaen, jf. figur 4.7.

Figur 4.7



Erhvervsuddannede tjener næsten 15 pct. mere end personer uden uddannelse i livsindkomst efter skat. Personer med en lang videregående uddannelse har en markant højere livsindkomst end alle andre uddannelsesgrupper, jf. figur 4.8.

Figur 4.8

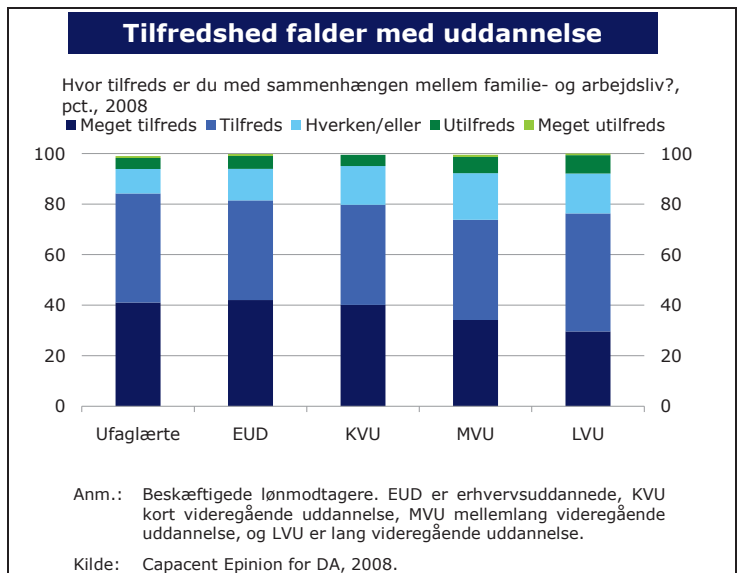


4.4 Arbejdslivet for erhvervsuddannede

Erhvervsuddannede er meget tilfredse med familie-arbejdsliv

Ligesom andre grupper på arbejdsmarkedet er erhvervsuddannede meget tilfredse med sammenhængen mellem familie- og arbejdsliv. Over 80 pct. er tilfredse eller meget tilfredse med sammenhængen, og der er en svag tendens til, at erhvervsuddannede er mere tilfredse end andre uddannelsesgrupper, jf. figur 4.9.

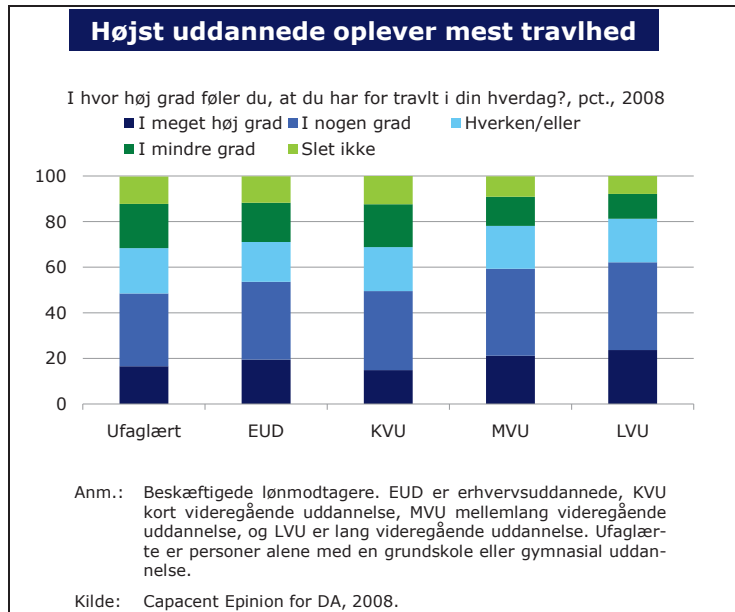
Figur 4.9



Erhvervsuddannede føler mindre travlhed

En årsag til den store tilfredshed blandt erhvervsuddannede kan være, at erhvervsuddannede generelt føler mindre travlhed i hverdagen end andre uddannelsesgrupper, jf. figur 4.10.

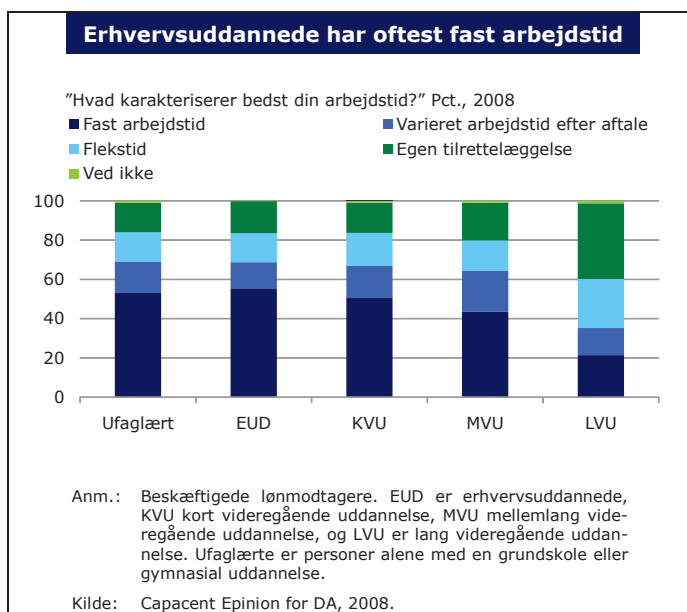
Figur 4.10



Erhvervsuddannede har mere faste arbejdstider

Erhvervsuddannede har også en hverdag, der i højere grad end andre grupper er kendetegnet ved faste arbejdstider. Næsten seks ud af ti erhvervsuddannede har således fast arbejdstid mod eksempelvis to ud af ti blandt personer med en lang videregående uddannelse, jf. figur 4.11.

Figur 4.11



Trods den faste arbejdstid oplever erhvervsuddannede – ligesom andre grupper – at de har fleksibilitet i hverdagen med mulighed for at gå i løbet af arbejdstiden, jf. figur 4.12.

Figur 4.12



4.5 Gode karrieremuligheder

Mange muligheder for videreuddannelse

Mange erhvervsuddannede benytter uddannelsen som et af mange skridt på karrierestigen. Inden for eksempelvis bygge og anlæg er der rigtig mange erhvervsuddannelser, der giver mulighed for at læse til bygningskonstruktør. Det gælder bl.a. murer, snedker, elektrikere og vvs-uddannede, jf. tabel 4.2.

Tabel 4.2

Mange muligheder for mere uddannelse		
Erhvervsuddannelse	Videreuddannelse	Nyt uddannelsesniveau
Handels- og kontorudd. med specialer, gastronom, slagter, eventkoordinator, bager og konditor, tjener, receptionist m.fl.	Serviceøkonom	KVU
Mejerist, bager og konditor, gastronom, slagter m.fl.	Procesteknolog	KVU
Elektriker, elektronik- og svagstrømsuddannelsen, vvs-uddannelsen m.fl.	Installatør	KVU
Butiksassistent, handelsassistent, salgsassistent, m.fl.	Akademikuddannelse inden for ledelse, HR, international markedsføring m.fl.	VVU
Social- og sundhedsassistent	Sygeplejerske	MVU
Social- og sundhedsassistent eller pædagogisk assistent	Pædagog	MVU
Murer, brolægger, snedker, maskinsnedker, teknisk designer, vvs-teknik m.fl.	Bygningskonstruktør	MVU

Anm.: Tabellen er ikke udtømmende, men giver blot eksempler på videreuddannelsesmuligheder for erhvervsuddannede. Der er flere eksempler i appendiks 4.1.

Kilde: Uddannelsesguiden, www.ug.dk.

Inden for handel og kontor er det eksempelvis muligt at læse til serviceøkonom o.lign. Det er også muligt for erhvervsuddannede inden for sundhed at videreuddanne sig til bl.a. sygeplejerske eller pædagog.

10 pct. af erhvervsuddannede opnår også en videregående uddannelse

Samlet set har knap 120.000 erhvervsuddannede i den erhvervsaktive alder også en videregående uddannelse. Det betyder, at ca. 10 pct. af alle personer, der har en erhvervsuddannelse også har afsluttet en videregående uddannelse, jf. tabel 4.3.

Tabel 4.3

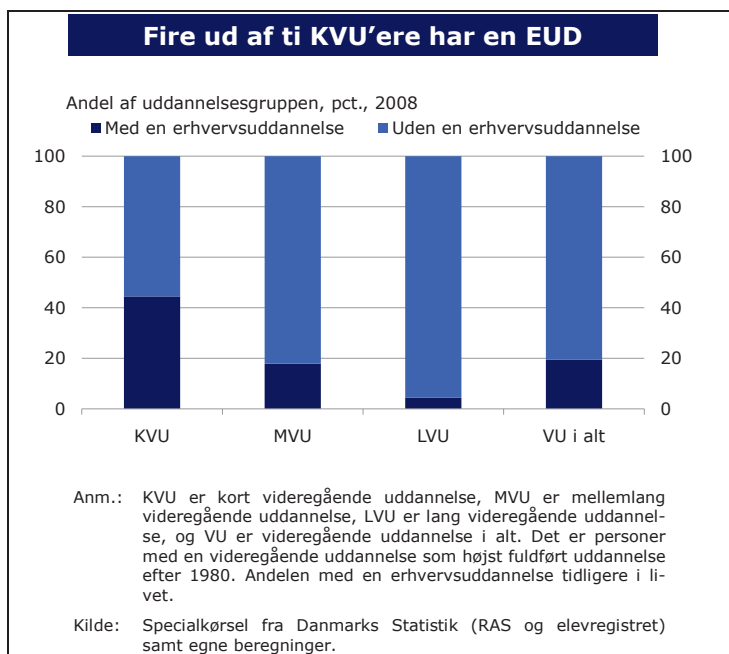
Mange med videregående uddannelse		
Erhvervsuddannede i befolkningen 16-64 år	1.000 personer	Pct.
Erhvervsuddannelse som højst fuldførte uddannelse	1.108	90
Videregående uddannelse som højst fuldførte og med en erhvervsuddannelse tidligere i livet	118	10
Personer i alt med en erhvervsuddannelse	1.226	100

Anm.: EUD er erhvervsuddannede og VU er en videregående uddannelse.
 Kilde: Specialkørsel fra Danmarks Statistik (RAS og elevregistret) samt egne beregninger.

Fire ud af ti KVU'ere har også en erhvervsuddannelse

Det svarer omvendt til, at hver femte med en videregående uddannelse tidligere i livet også har taget en erhvervsuddannelse. Blandt personer med en kort videregående uddannelse er det fire ud af ti, som har taget en erhvervsuddannelse tidligere i livet, jf. figur 4.13.

Figur 4.13



EUD'ere bliver inden for deres fag

Erhvervsuddannede bliver i høj grad inden for deres beskæftigelsesområde, når de læser videre. Blandt erhvervsuddannede inden for bygge og anlæg har knap otte ud af ti en videregående uddannelse opnået den inden for tekniske fag, jf. tabel 4.4.

Tabel 4.4

Erhvervsuddannede videreuddanner sig inden for deres fag					
Andel af erhvervsuddannede med en videregående uddannelse	Bygge og anlæg	Handel og kontor	Jern og metal	Sundhed	Transport
Videregående uddannelse:	Fordeling i pct.				
Pædagogisk	9,6	41,5	7,9	47,2	6,2
Samfundsfaglig/videnskabelig	1,6	30,3	2,5	8,2	3,7
Sundhed	0,7	9,0	0,9	38,4	2,0
Teknisk	79,3	4,5	71,1	2,1	10,0
Transport	1,5	0,4	9,1	0	70,3
Øvrige uddannelser	7,3	14,3	8,5	4,1	7,8
	Antal i 1.000				
Erhvervsuddannede med VU	20,6	26,7	18,3	8,9	7,0
Erhvervsuddannede uden VU	194,4	555,5	237,4	141,8	13,5
Erhvervsuddannede i alt	215,0	582,2	255,7	150,7	20,5
	Pct.				
Andel EUD med en VU	9,6	4,6	7,2	5,9	34,1

Anm.: VU er videregående uddannelse. De fem største grupper af erhvervsuddannede, der har taget en videregående uddannelse. Populationen er alle med en videregående uddannelse bestået efter 1980, som også har en erhvervsuddannelse. For erhvervsuddannede uden VU er det alle erhvervsuddannede mellem 25-64 år.

Kilde: Specialkørsel fra Danmarks Statistik (RAS og elevregistret) samt egne beregninger.

Tilsvarende for erhvervsuddannede inden for jern- og metal samt transport, hvor syv ud af ti med en videregående uddannelse har opnået den inden for henholdsvis tekniske fag og transportfag.

For erhvervsuddannede på sundhedsområdet er det, til trods for en stor mangel på området, kun fire ud af ti, der videreuddanner sig inden for samme felt. Mens tæt på hver anden uddanner sig inden for pædagogiske fag.

Flest inden for transport læser videre

Der er stor forskel på fagene, i forhold til hvor mange, der videreuddanner sig. Af erhvervsuddannede inden for transport er det hver tredje, der har taget en videregående uddannelse, mens det for erhvervsuddannede inden for handel og kontor er mindre end hver tyvende.

Erhvervsuddannede inden for transport tager oftest en mellemlang videregående uddannelse inden for transportområdet, eksempelvis maskinmester eller skibsfører, mens uddannede inden for handel og kontor ofte uddanner sig til pædagog.

Anden efteruddannelse

Erhvervsuddannede, der vælger at blive inden for faget, kan også videreuddanne sig hele livet igennem. Det kan bl.a. ske via AMU-kurser, jf. boks 4.1..

Boks 4.1

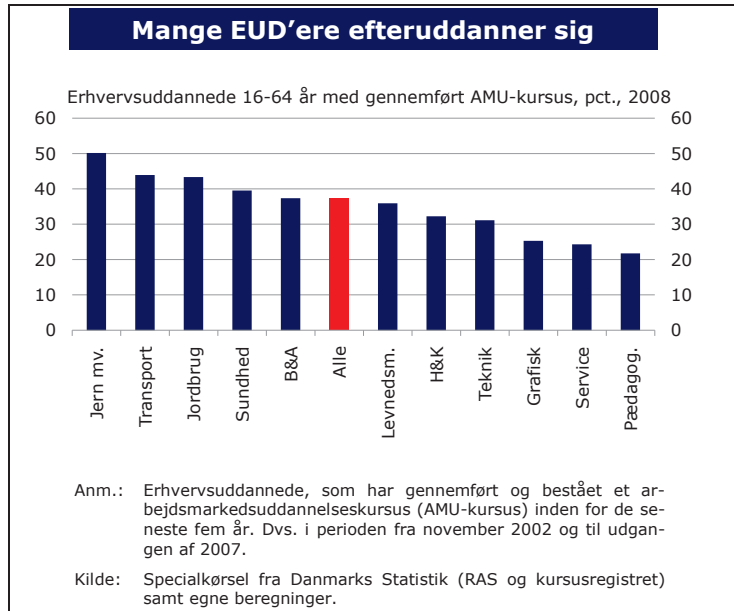
Arbejdsmarkedsuddannelser

Arbejdsmarkedsuddannelserne (AMU) består af 3.000 forskellige kurser og udvalgte enkeltfag fra erhvervsuddannelserne.

Kurserne har en gennemsnitlig varighed på 2,5 dage, og fører til en selvstændig kompetence i forhold til at udføre ufaglærte og faglærte jobfunktioner.

Inden for de seneste fem år har 37 pct. af alle erhvervsuddannede gennemført et AMU-kursus af kortere eller længere varighed. Blandt erhvervsuddannede inden for jern og metal er det endda hver anden, der har gennemført et kursus, jf. figur 4.14.

Figur 4.14



Pædagogiske erhvervsuddannede deltager mindst hyppigt i et AMU-kursus – det kan måske skyldes, at der er andre fora, hvor denne gruppe opnår efteruddannelse.

Hyppige jobskift blandt erhvervsuddannede

Mange brancheskift hos teknisk erhvervsuddannede

Erhvervsuddannede er også en mobil arbejdskraft i det hele taget. Blandt teknisk erhvervsuddannede, der blev færdiguddannet i 2000, havde hver fjerde skiftet branche to år efter, og tæt på 40 pct. havde skiftet branche seks år efter, jf. Industriens uddannelser (2009).

De grupper, der hyppigst skiftede branche i den betragtede periode var data- og kommunikationsuddannede og teknisk designuddannede, hvor en ud af tre havde skiftet branche efter to år og ca. halvdelen efter seks år.

Mænd i salg og service skifter oftest job

De mange jobmuligheder for erhvervsuddannede afspejler sig generelt i mange jobskift over livet. Mænd, der arbejder inden for salg og service, landbrug og kontor havde fra 1986 til 2006 flest jobskift, jf. figur 4.15.

Figur 4.15



Omvendt har mænd og kvinder, der arbejder med procesarbejde det laveste omfang af jobskift. Også ansatte inden for håndværk har et lidt lavere omfang af jobskift.

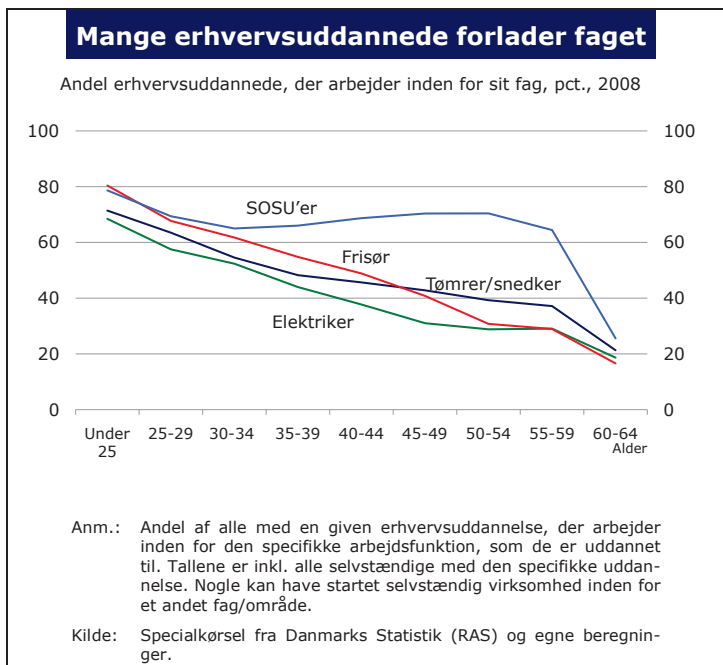
Mange erhvervsuddannede forlader faget

De mange muligheder for at videreudanne sig og erhvervsuddannedes vide muligheder for at arbejde inden for flere beskæftigelsesområder betyder, at mange forlader faget i løbet af arbejdslivet.

Elektrikere forlader hurtigt faget

Blandt elektrikere er det eksempelvis kun fire ud af ti, der fortsat arbejder inden for faget som 40-årige, jf. figur 4.16.

Figur 4.16



Også frisører og tømrere/snedkere forlader i høj grad det fag, de er uddannet inden for. Som 45-årige arbejder under halvdelen af alle erhvervsuddannede inden for disse grupper fortsat i faget.

Blandt tømrere/snedkere vælger fire ud af ti at arbejde som lønmodtager inden for et andet område, mens mange frisører trækker sig helt ud af arbejdsmarkedet, jf. tabel 4.5.

Tabel 4.5

Flest social- og sundhedsuddannede bliver i faget				
2008	Frisører	Elektrikere	Tømrere	SOSU'ere
	1.000 personer			
Uddannede i alt 25-64-årige	20,9	33,1	58,0	102,5
Andel af gruppen:	Pct.			
- Lønmodtager i faget	15	33	32	61
- Anden lønmodtager	33	34	43	18
- Selvstændig	24	5	11	1
- Ledig	1	1	1	1
- Uden for arbejdsstyrken	26	8	13	18
Anm.: Lønmodtager i faget er defineret som lønmodtagere med den specifikke uddannelse, hvis arbejdsfunktion på fire-cifret niveau svarer til uddannelsen.				
Kilde: Specialkørsel fra Danmarks Statistik (RAS) og egne beregninger.				

SOSU'ere bliver i faget

Social- og sundhedsuddannede bliver omvendt i faget. Her er seks ud af ti beskæftiget som lønmodtager, mens 18 pct. arbejder som lønmodtager uden for faget. Næsten ingen i denne gruppe vælger at blive selvstændige.

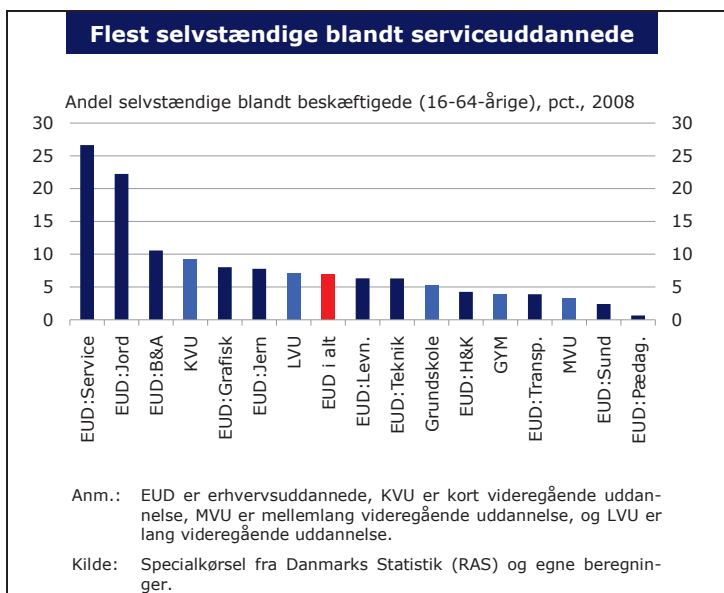
Mange erhvervsuddannede bliver selvstændige

Der er mange erhvervsuddannede, der forlader deres fag for at blive selvstændige. Ud af knap 1 mio. erhvervsuddannede er knap 7 pct. blevet selvstændige. Kun blandt personer med en kort videregående uddannelse er andelen af selvstændige større, mens andelen for personer med en lang videregående uddannelse er omtrent som for personer med en erhvervsuddannelse.

Serviceuddannede har højst andel selvstændige

Det er særligt uddannede på serviceområdet og inden for jordbrug og fiskeri som gartnere og landbrugsuddannede, der vælger en selvstændig karriere. Her har henholdsvis 27 og 22 pct. af alle beskæftigede valgt at blive selvstændige, jf. figur 4.17.

Figur 4.17



Andelen af selvstændige er lavest for de uddannelsesgrupper, der typisk henvender sig til den offentlige sektor som sundhed og pædagogik samt personer med en mellemlang videregående uddannelse.

Mange vælger at blive selvstændige inden for den branche, de er uddannet inden for. Eksempelvis gælder det inden for bygge og anlæg, at to ud af tre selvstændige også tilhører branchen bygge og anlæg. Flere andre uddannelsesområder henvender sig til flere brancher, så her er mønstret mindre entydigt, jf. tabel 4.6.

Tabel 4.6

Selvstændige bliver inden for deres branche								
Erhvervsuddannelse/branche	Landbrug	Industri	Bygge og anlæg	Handel, hotel og rest.	Transport	Finans	Off./pers. tjen.	Selvstændige
2008	Andel af gruppen i pct.							1.000
Jordbrug/fisk	85	0	4	5	2	3	1	7,0
Industri/teknik	5	16	5	36	5	21	11	1,8
Jern og metal	10	17	12	37	10	10	3	13,6
Bygge og anlæg	6	4	69	9	3	7	2	15,0
Handel og kontor	5	3	4	45	6	27	10	16,0
Levnedsm.	5	16	6	53	6	9	6	4,1
Transport	7	3	8	28	33	15	5	0,4
Grafisk	2	15	3	10	4	53	12	1,2
Service	1	2	0	8	1	2	86	5,7
Sundhed	5	2	2	23	2	10	55	2,3
EUD i alt	14	7	20	27	5	13	14	67,2
<p>Anm.: Selvstændige erhvervsuddannede mellem 16 og 64 år fordelt på branche i 2008. Fordelingen er ekskl. uoplyst branche, hvor i gennemsnit 4 pct. er registreret. Antal er dog inkl. antallet i uoplyst branche. Meget få pædagogisk erhvervsuddannede er selvstændige, og uddannelsesgruppen er derfor udeladt. For en oversigt over uddannelsesgrupperne se appendiks 2.1 i kapitel 2.</p> <p>Kilde: Specialkørsel fra Danmarks Statistik (RAS) og egne beregninger.</p>								

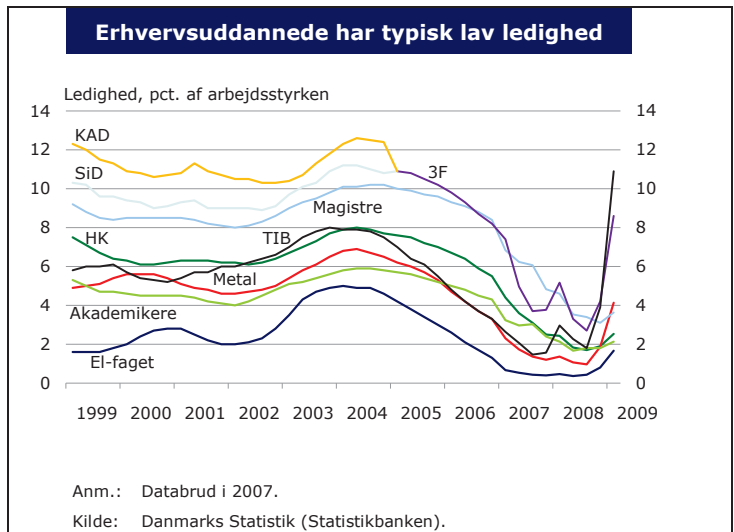
4.6 Erhvervsuddannede uden for arbejdsmarkedet

Erhvervsuddannede har lav ledighed

Typisk lavere ledighed for erhvervsuddannede end ufaglærte

Som erhvervsuddannet er ledigheden markant lavere end for personer uden uddannelse. Ledigheden i faglærte a-kasser er således markant lavere end i 3F. I den seneste lavkonjunktur er ledigheden inden for byggefaget imidlertid for første gang højere end i 3F, jf. figur 4.18.

Figur 4.18

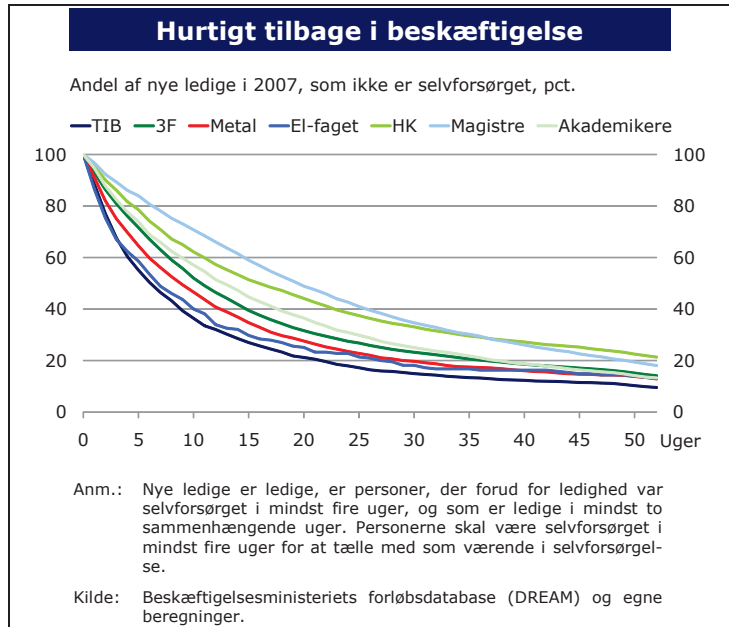


El-faget har særlig lav ledighed

Det er særligt inden for el-faget, at ledigheden er lav. I perioden 1999-2006 var den gennemsnitlige ledighed inden for el-fagets a-kasse på 2,9 pct., mens den næstlaveste ledighed for faglærte a-kasser var metalarbejdere med en gennemsnitlig ledighed i perioden på 5,3 pct.

Erhvervsuddannede er samtidig blandt de hurtigste til at komme tilbage i beskæftigelse ved ledighed, jf. figur 4.19.

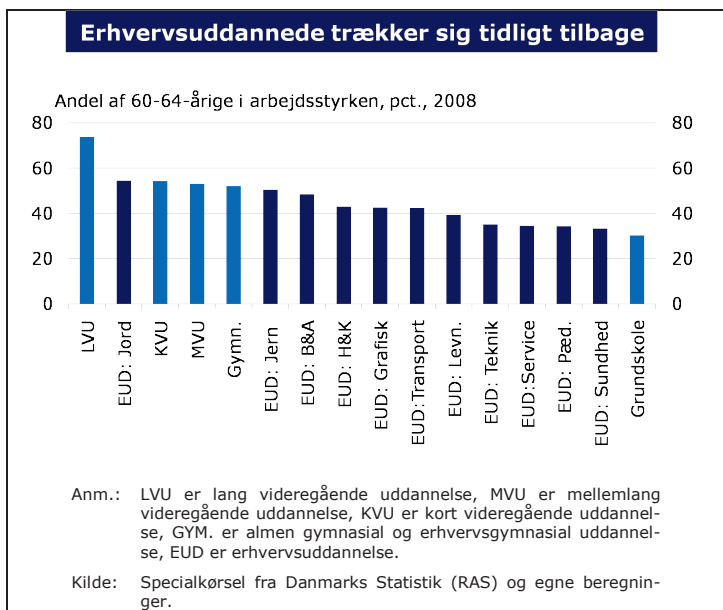
Figur 4.19



Høj beskæftigelse men tidlig tilbagetrækning

Når erhvervsuddannede bliver 60 år, vælger de i høj grad at trække sig tilbage. Dette til trods for at de som 55-59-årige har en høj beskæftigelsesgrad, jf. afsnit 4.2. De grupper, der trækker sig tidligst tilbage, er særligt inden for sundhed og pædagogik – uddannelser, der primært retter sig mod den offentlige sektor, jf. figur 4.20.

Figur 4.20

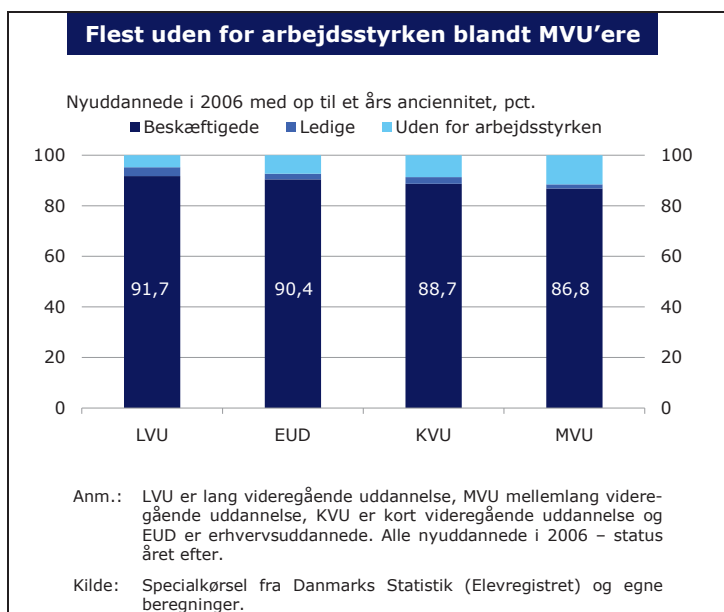


4.7 Nye erhvervsuddannede på arbejdsmarkedet

I 2006 afsluttede knap 30.000 en erhvervsuddannelse. Et år efter var 90 pct. i job, og kun 2 pct. var ledige. Resten var ikke i arbejdsstyrken.

Ledigheden var generelt lav i 2007, og meget få nyuddannede var således ledige, også blandt øvrige nyuddannede var over 85 pct. eller flere i arbejde et år efter, jf. figur 4.21.

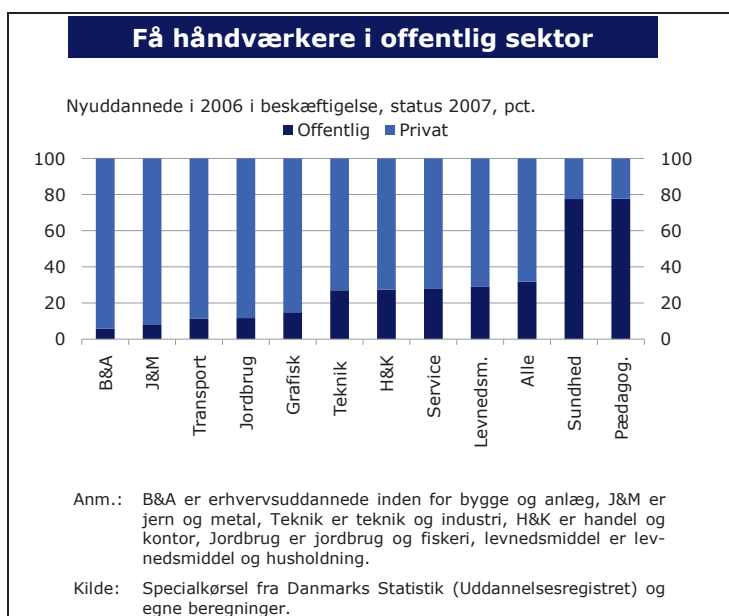
Figur 4.21



Nyuddannede EUD'ere får job i den private sektor

De fleste nyuddannede erhvervsfaglige får job i den private sektor. Det gælder i særlig høj grad for erhvervsuddannede inden for bygge og anlæg, hvor under 5 pct. bliver ansat i den offentlige sektor, jf. figur 4.22.

Figur 4.22



Inden for pædagogiske og sundhedsuddannelser er billedet lige det modsatte, men her er uddannelserne også i høj grad rettet mod den offentlige sektor.

Blandt de øvrige erhvervsuddannede findes den største andel offentligt ansatte inden for levnedsmiddel og teknik, hvor godt 35 pct. er ansat i den offentlige sektor. Til sammenligning udgør den offentlige beskæftigelse knap 30 pct. af den samlede beskæftigelse.

Handel og kontor er med knap 9.000 nyuddannede i 2006 den største uddannelsesgruppe, heraf er godt hver femte over 34 år, jf. tabel 4.7.

Tabel 4.7

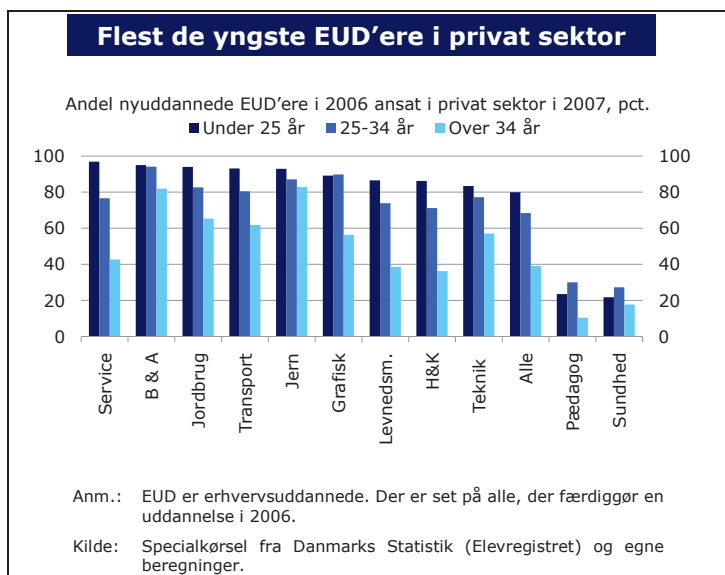
En ud af fire over 34 år som nyuddannet				
Erhvervsuddannelse	Under 25 år	25-34 år	Over 34 år	Alle
2007		Pct.		1.000 pers.
Jordbrug/fisk	59	30	11	1,2
Industri/teknik	25	39	36	0,5
Jern og metal	53	31	16	3,3
Bygge og anlæg	61	27	11	4,5
Handel og kontor	42	37	21	8,9
Levnedsm./husholdning	36	35	28	1,8
Transport	30	37	33	0,5
Grafisk	19	59	22	0,4
Service	30	35	36	0,5
Sundhed	29	31	40	5,2
Pædagogisk	34	36	32	0,6
EUD i alt	44	33	23	27,0

Anm.: Erhvervsuddannede, som blev færdiguddannet i 2006. Alder ved uddannelsesafslutning.
 Kilde: Specialkørsel fra Danmarks Statistik (Elevregistret) og egne beregninger.

Jo ældre des flere får job i offentlig sektor

Der er en klar forskel i forhold til alder ved uddannelsesafslutning og efterfølgende arbejdssted. De yngste kommer typisk i job i den private sektor, men des ældre de nyuddannede er, des større sandsynlighed er der for, at de bliver ansat i den offentlige sektor uanset fag, jf. figur 4.23.

Figur 4.23



Elever afslutter senere på sundhedsuddannelser

Det hænger blandt andet sammen med, at elever på uddannelserne pædagogik og sundhed, som typisk er rettet mod den offentlige sektor, ofte er ældre. Dermed vil andelen af ældre nyuddannede automatisk blive relativt høj.

Billedet er imidlertid det samme inden for fag, som i mindre grad retter sig mod den offentlige sektor. Eksempelvis nyuddannede inden for handel og kontor og service, hvor 90 pct. af nyuddannede under 25 år er ansat i den private sektor, mens det tilsvarende tal for nyuddannede over 34 år er under 40 pct.

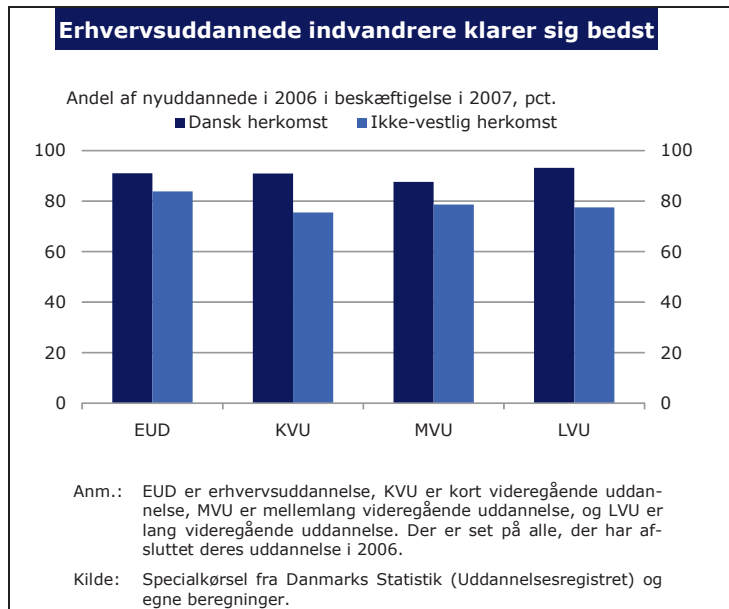
Ingen forskel på herkomst

Blandt ikke-vestlige klarer EUD'ere sig bedst

Af de 30.000 erhvervsuddannede som blev færdige i 2006 var knap 9 pct. med ikke-vestlig herkomst. En lidt mindre andel af erhvervsuddannede med ikke-vestlig herkomst er i beskæftigelse end blandt erhvervsuddannede med dansk herkomst, men set i forhold til andre uddannelsesgrupper er forskellen mellem de to grupper mindst for erhvervsuddannede.

Hvor 91 pct. af alle erhvervsuddannede fra 2006 med dansk herkomst er i arbejde året efter, er det tilsvarende tal for erhvervsuddannede med ikke-vestlig herkomst 83 pct., jf. figur 4.24.

Figur 4.24



For andre uddannelsesgrupper er beskæftigelsen for uddannede med ikke-vestlig herkomst mellem 75 og 79 pct., mens for personer med dansk herkomst er den tæt på niveauet for erhvervsuddannede.

Heller ikke set i forhold til, hvad de arbejder med, er der nogen forskel mellem erhvervsuddannede med henholdsvis dansk og ikke-vestlig herkomst. Det er stort set samme andel, der udfører arbejde på mellemhøjt og højt kvalifikationsniveau blandt de to grupper, samt faglært eller ufaglært arbejde, jf. figur 4.25.

Figur 4.25

