

Sådan henter du din feriepengeoversigt via mobil

Dette er en vejledning, der hjælper dig igennem, hvordan du henter din feriepengeoversigt på borger.dk via mobil eller tablet.

Vedledningen viser dig både, hvordan du henter en oversigt over optjent ferie og tidligere bestilt ferie.

Vejledningen er udarbejdet af Dansk Arbejdsgiverforening med henblik på at hjælpe lønmodtagere til at hente feriepengeoplysninger i forbindelse med krav stillet til DA Feriegaranti.


Har du behov for hjælp til at betjene dig selv på borger.dk, henvises der til [borger.dk's kontaktcenter](#).

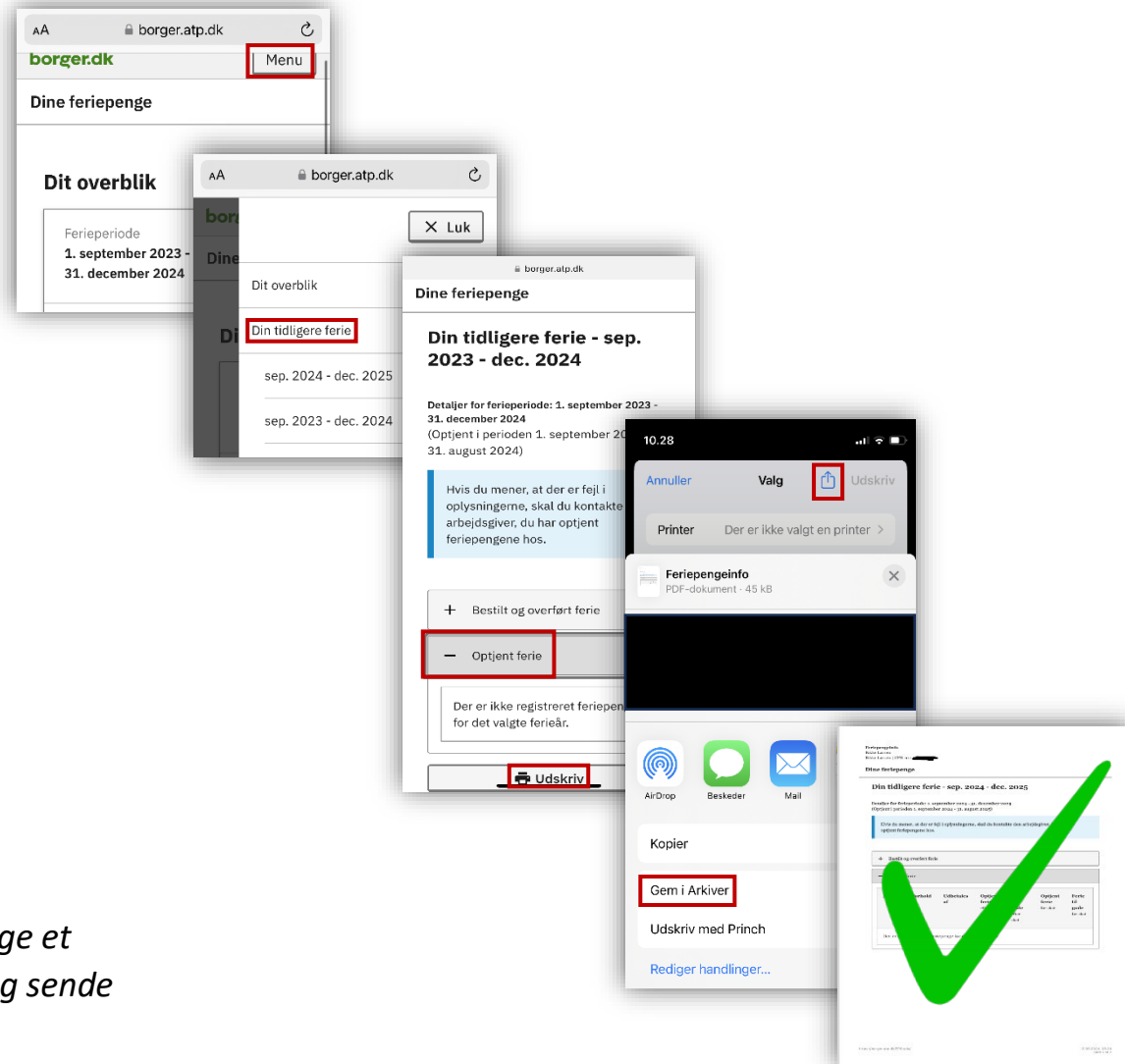
Log på selvbetjeningen

1. Åben en fane på din telefon og find www.borger.dk
2. Klik på "Feriepenge"
3. Klik på "Videre"
4. Log på med dit MitID




Se din optjente ferie

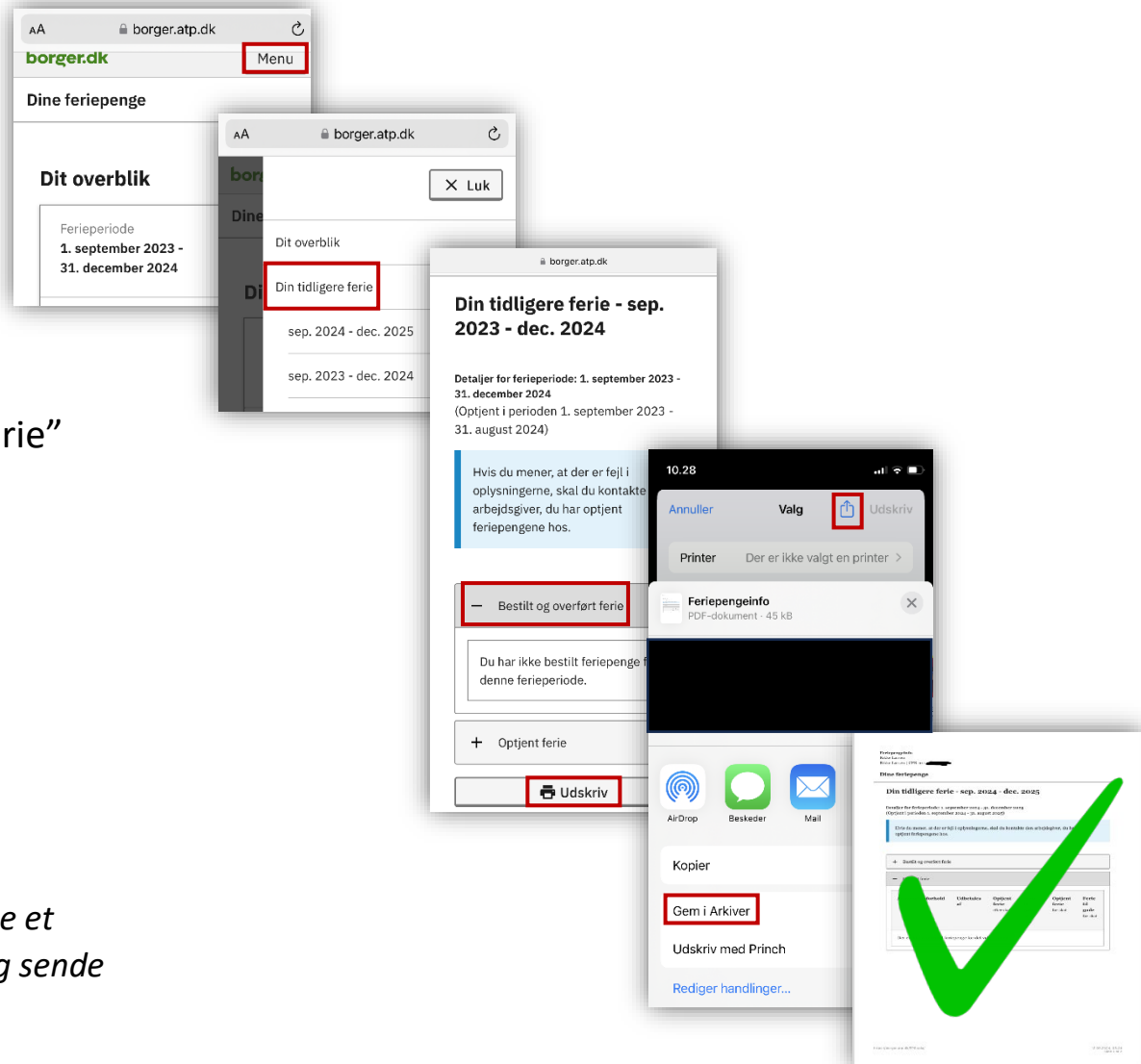
1. Klik på "Menu"
2. Vælg "Din tidligere ferie"
3. Vælg den ferieperiode, du vil se
4. Tryk på "Optjent ferie"
5. Klik på "Udskriv"
6. Tryk på "Del"-ikonet 
7. Vælg "Gem i Arkiver" og "Gem"
8. Send visningen til DA Feriegaranti
 - 8.a Du kan også forstørre visningen, tage et skærbillede af den fulde visning, og sende denne visning til DA Feriegaranti.



OBS! Selvom der intet står under din visning, skal vi stadig have et billede af dette.


Se din bestilte ferie

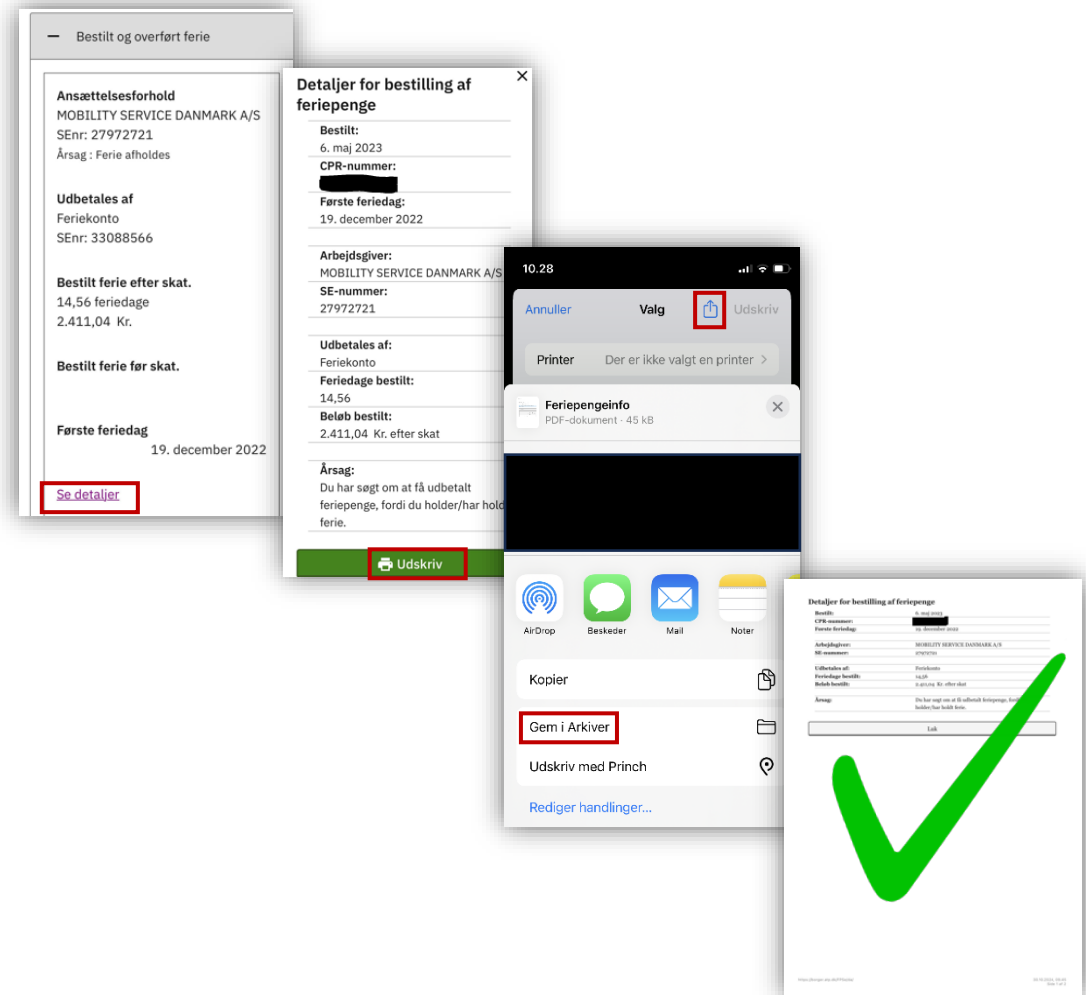
1. Klik på "Menu"
2. Vælg "Din tidligere ferie"
3. Vælg den ferieperiode du vil se
4. Klik på fanen "Bestilt og overført ferie"
5. Klik på "Udskriv"
6. Tryk på "Del"-ikonet 
7. Vælg "Gem i Arkiver" og "Gem"
8. Send visningen til DA Feriegaranti
8.a Du kan også forstørre visningen, tage et skærbillede af den fulde visning, og sende denne visning til DA Feriegaranti.



OBS! Selvom der intet står under din visning, skal vi stadig have et billede af dette.

Se detaljer for din bestilte ferie

1. Følg trin 1-4 på den foregående side
2. Find den tidligere feriebestilling
3. Tryk på "Se detaljer"
4. Klik på "Udskriv"
5. Tryk på "Del"-ikonet 
6. Vælg "Gem i Arkiver" og "Gem"
7. Send visningen til DA Feriegaranti
7.a Du kan også forstørre visningen, tage et skærbillede af den fulde visning, og sende denne visning til DA Feriegaranti.



OBS! Selvom der intet står under din visning, skal vi stadig have et billede af dette.